

La diffusione dell'uso della carta del Rischio Cardiovascolare: i dati della Sorveglianza di Popolazione PASSI

Massimo O. Trinito

Asl Roma C - Coordinatore regionale PASSI

Roma, 14 giugno 2011



Caratteristiche principali

- Raccolta mensile di dati a livello di ASL da parte di operatori sanitari
- Interviste telefoniche
- Campione di popolazione 18-69 anni, estratto da anagrafe sanitaria
- Inserimento locale dei dati su database nazionale (via internet)
- Analisi locale con supporto centrale
- Comunicazione ed utilizzo locale dei risultati
- Crescita professionale degli operatori



- Salute percepita
- Attività fisica
- Fumo
- Alimentazione
- Alcol
- Sicurezza stradale
- Fattori di rischio CV
- Screening oncologici
- Vaccinazioni dell'adulto
- Salute mentale
- Incidenti domestici
- Aspetti socio-demografici

Comportamenti
a rischio per la salute

Comportamenti
orientati alla prevenzione

Prevalenza di alcune
condizioni patologiche

Interventi preventivi
attuati dal SSN



35.000 interviste l'anno

Partecipano tutte le **21 Regioni/PA**

Copertura di oltre **l'85%**
delle Asl e della popolazione



Dati **2010** del Lazio
su **3273** interviste
pesati



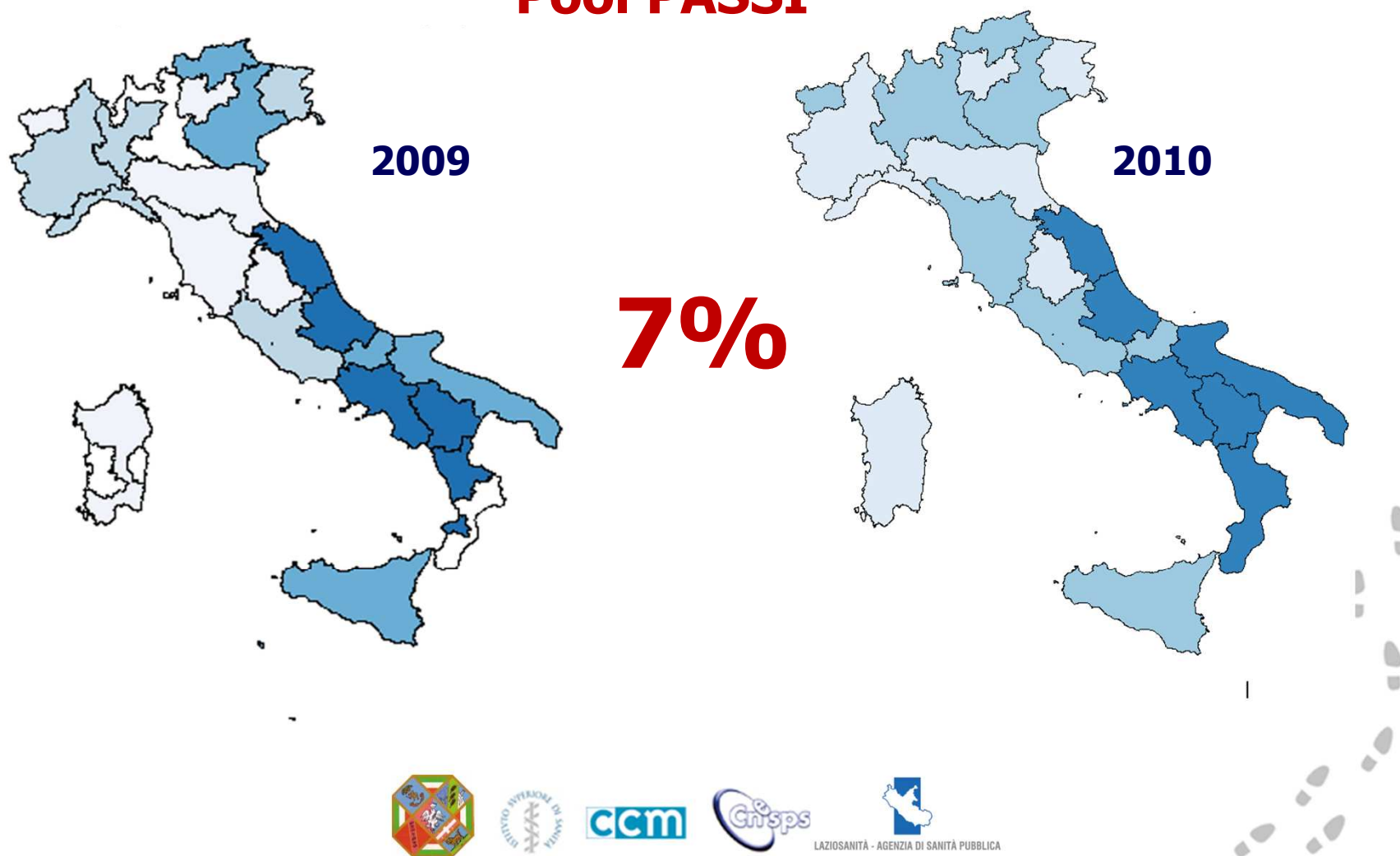
Il calcolo del rischio CV

Persone di 35-69 anni* a cui è stato calcolato il rischio cardiovascolare individuale mediante Carta o Punteggio Lazio - PASSI 2010 (n=2250)

Caratteristiche	Punteggio calcolato (%)
Totale	7,6 (IC95%: 5,3 % - 7,7 %)
Classi di età	
34 - 39	2,2
40 - 49	6,0
50 - 59	10,0
60 - 69	11,6 #
Sesso	
uomini	8,1
donne	7,1
Istruzione	
bassa	9,0
alta	6,7
Difficoltà economiche	
si	7,9
no	7,0
Almeno un fattore di rischio cardiovascolare**	
presente	8,4
assente	5,2

**Persone 35-69 anni, senza patologie cardiovascolari,
cui è stato calcolato il rischio cardiovascolare (%)**

Pool PASSI



livello di rischio a 10 anni

rischio MCV VI		oltre 30%
rischio MCV V		20% - 30%
rischio MCV IV		15% - 20%
rischio MCV III		10% - 15%
rischio MCV II		5% - 10%
rischio MCV I		meno 5%

In base a :

GENERE

➔ **DIABETE**

ETA'

➔ **ABITUDINE AL FUMO**

➔ **PRESSIONE ARTERIOSA**

➔ **COLESTEROLEMIA**



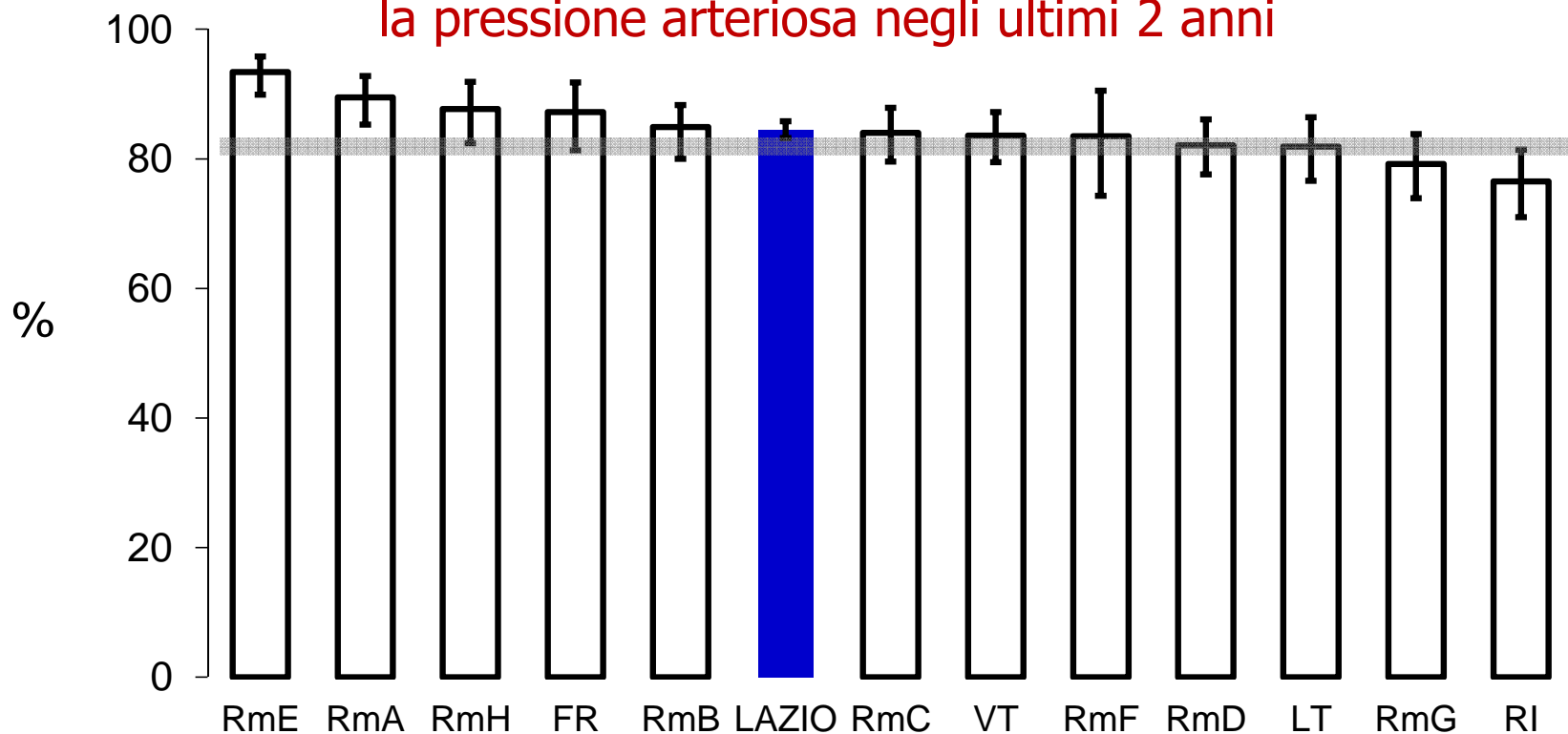
Persone con diagnosi riferita di ipertensione*

Lazio - PASSI 2010

21,2%

(IC95%: 19,9 - 22,8)

Percentuale di popolazione cui è stata misurata la pressione arteriosa negli ultimi 2 anni



Fattori clinici di rischio CV

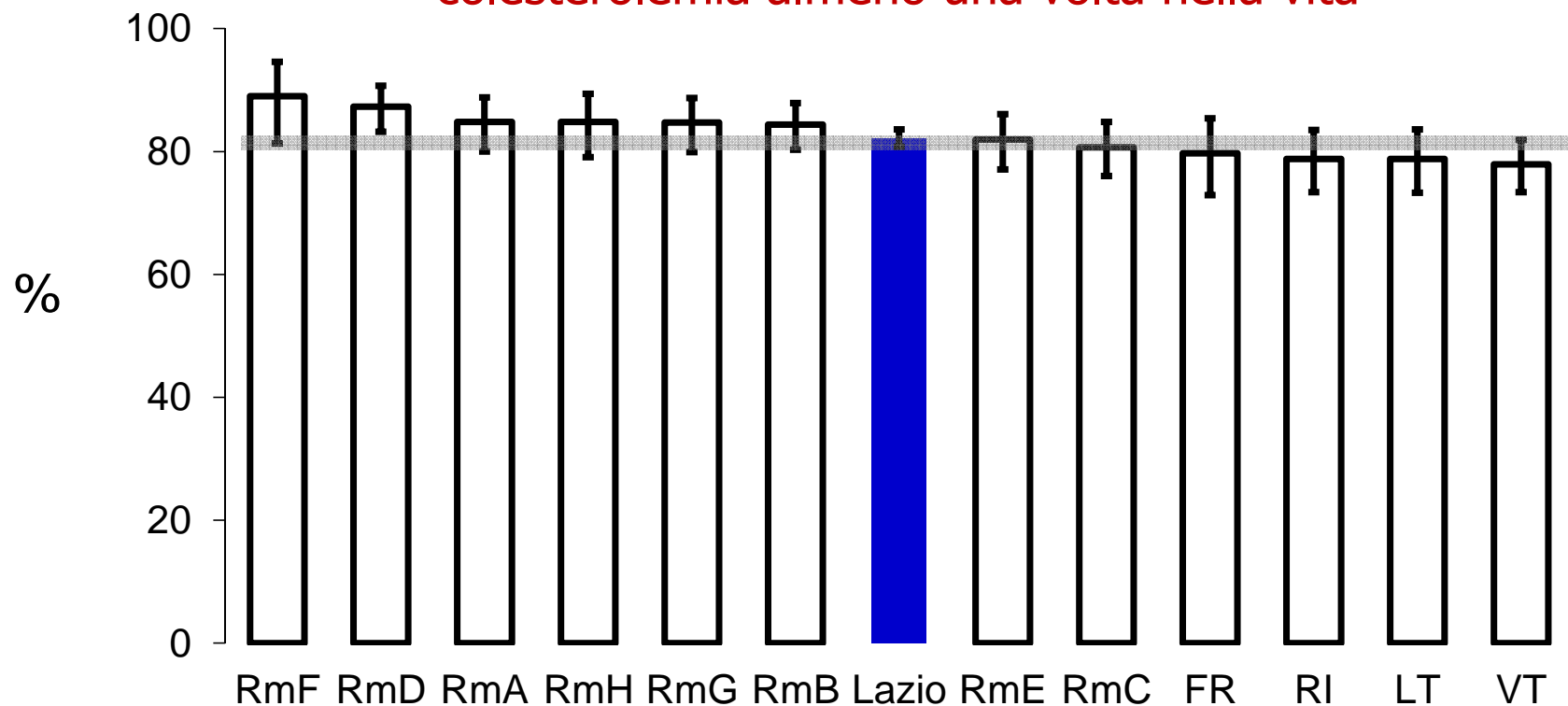
Persone con diagnosi riferita di ipcolesterolemia*

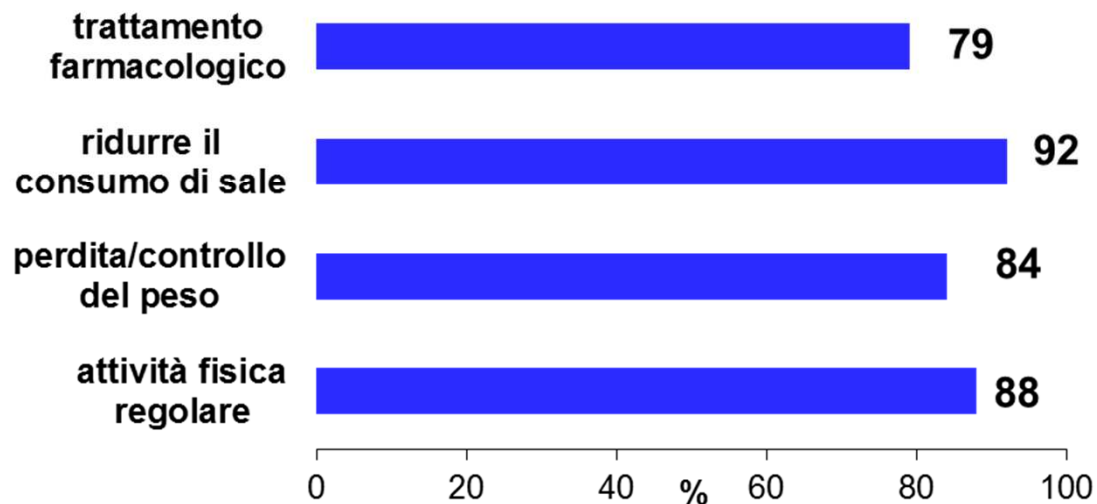
Lazio - PASSI 2010

24,9%

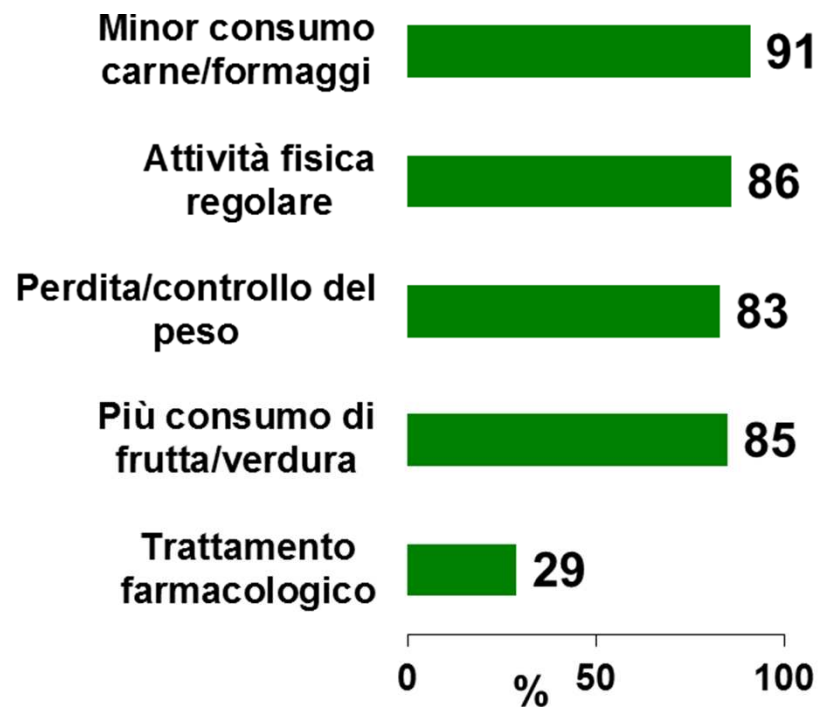
(IC95%: 23,3 - 26,6)

Percentuale di popolazione cui è stata misurata la colesterolemia almeno una volta nella vita





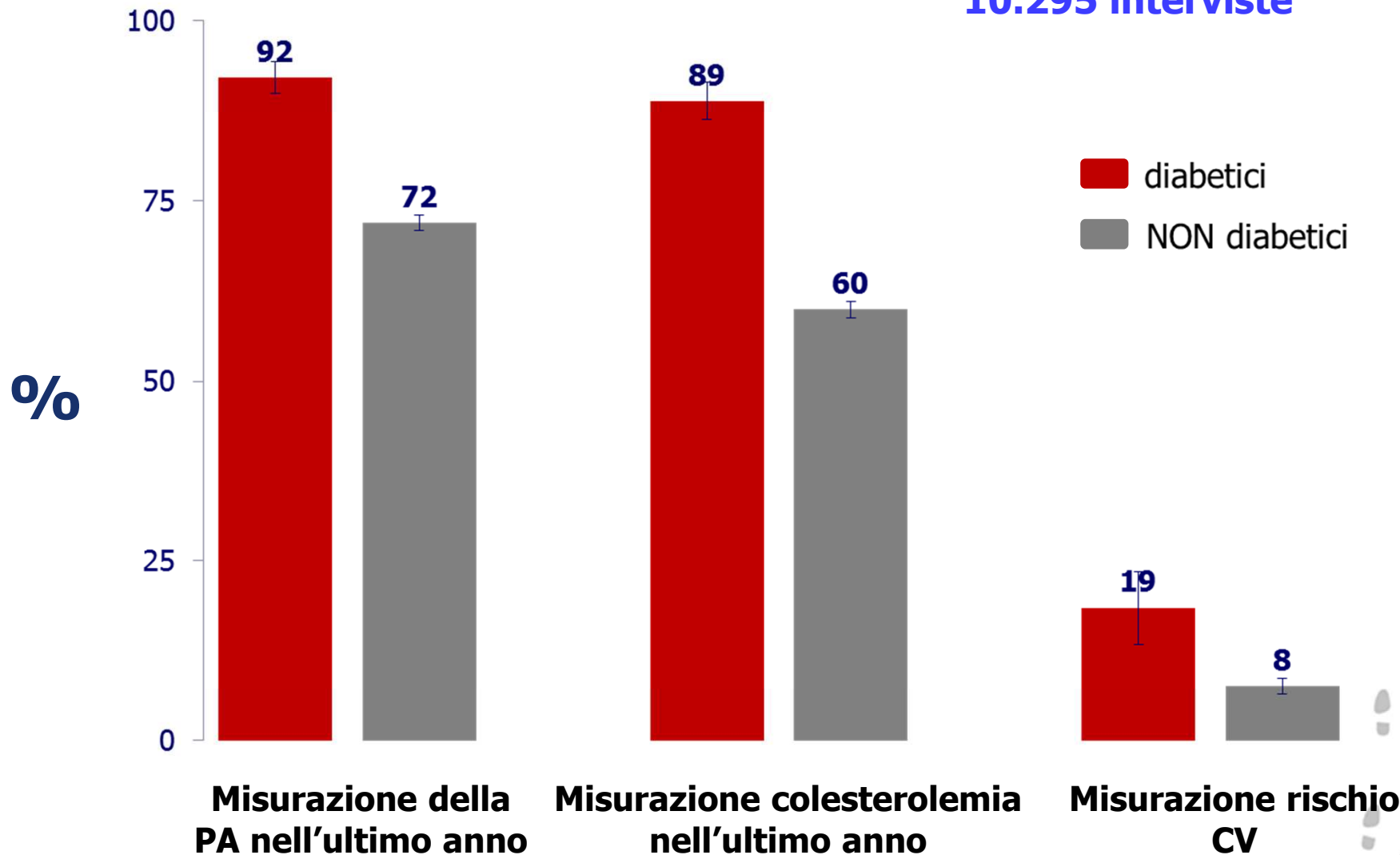
Trattamenti dell'ipertensione consigliati dal medico *
Lazio PASSI 2010 (n=659)



Trattamenti dell'ipercolesterolemia consigliati dal medico*
Lazio - PASSI 2010 (n=690)

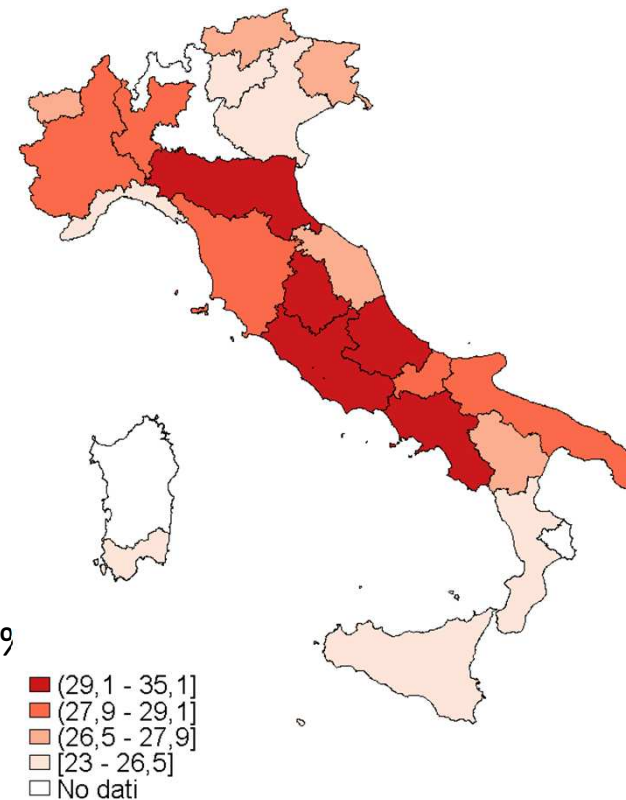
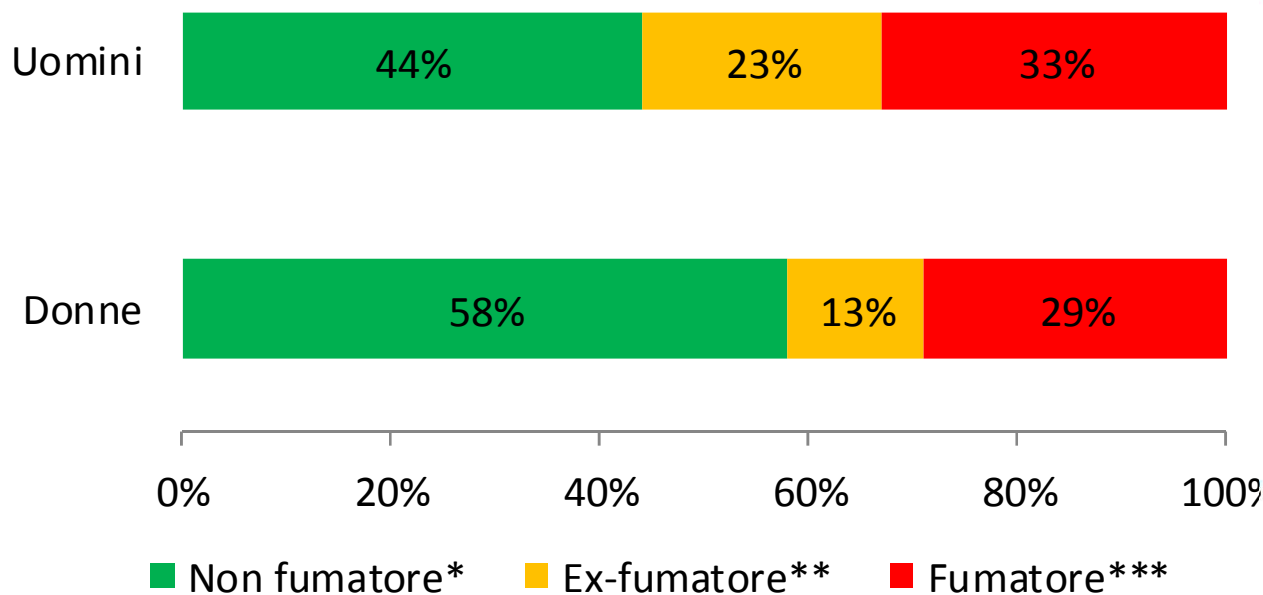


Controllo clinico del rischio CV - *PASSI, Lazio 2007-2010*
10.295 interviste



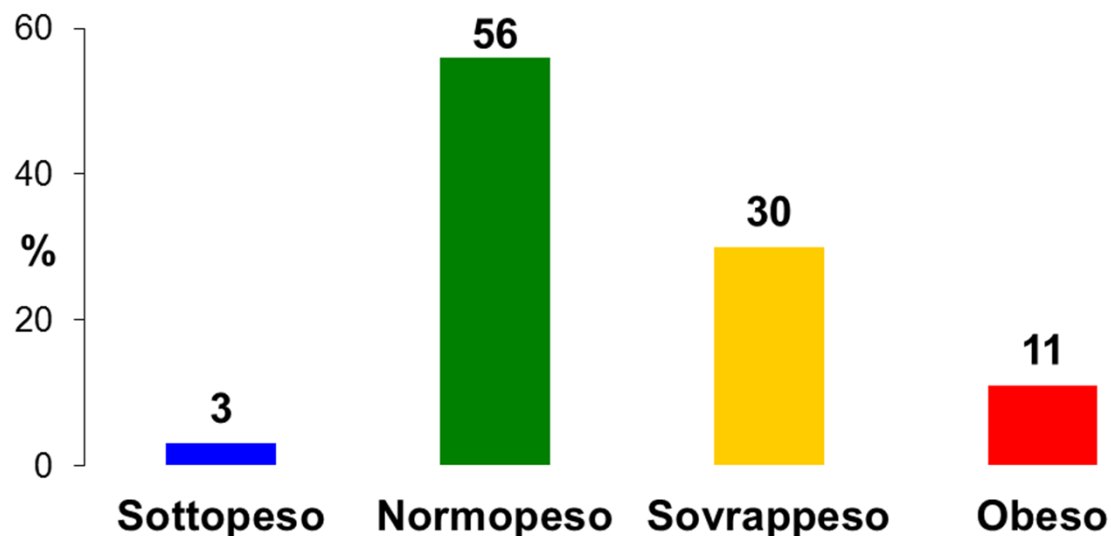
Abitudine al fumo di sigaretta per sesso

Lazio - PASSI 2010

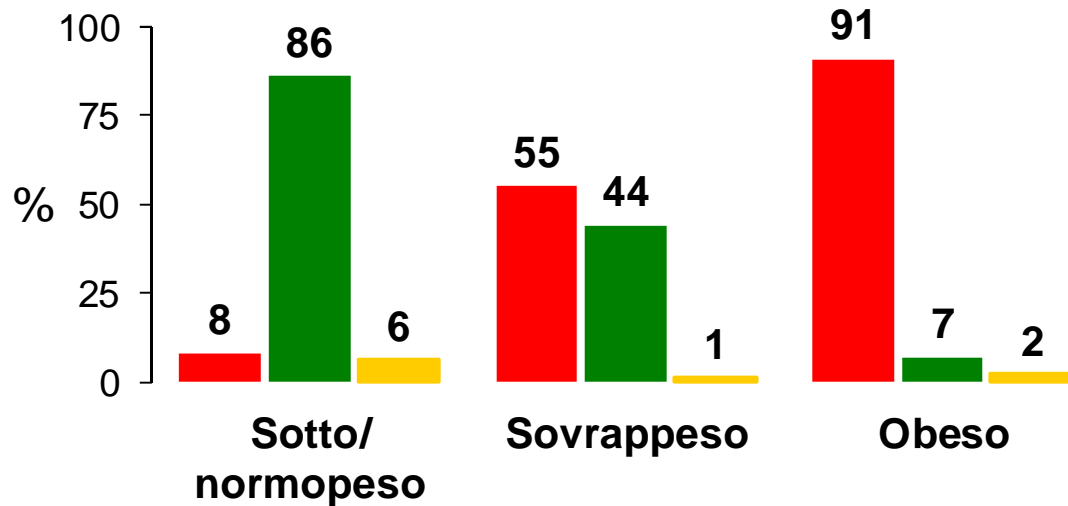


Il **53%** dei fumatori del Lazio ha ricevuto il **consiglio di smettere di fumare** da parte di un operatore sanitario.

Situazione nutrizionale della popolazione Lazio-PASSI 2010



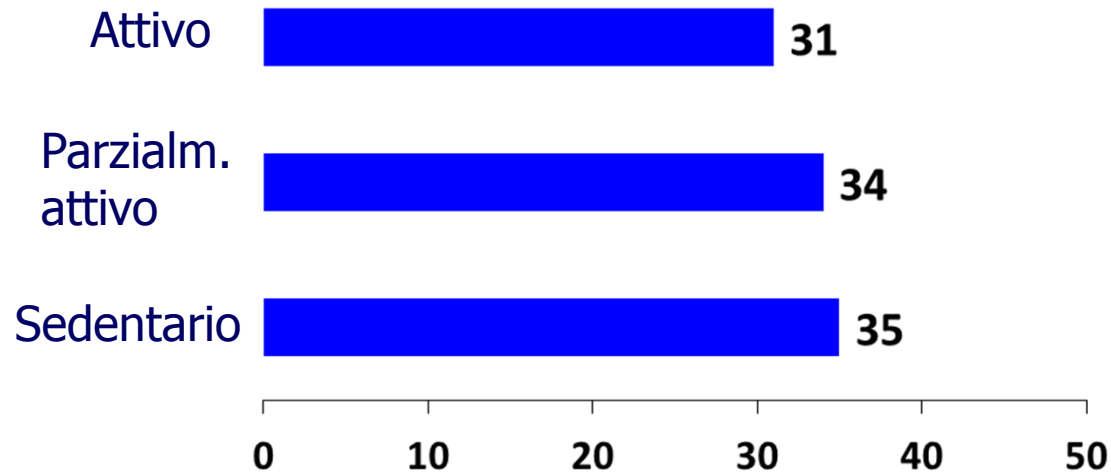
Percezione del proprio stato nutrizionale Lazio - PASSI 2010



■ Peso troppo alto ■ Peso più o meno giusto ■ Peso troppo basso

Livello di attività fisica

Lazio - PASSI 2010



Il **32%** della popolazione del Lazio ha ricevuto il **consiglio di praticare attività fisica** da parte di un operatore sanitario.

è sedentario

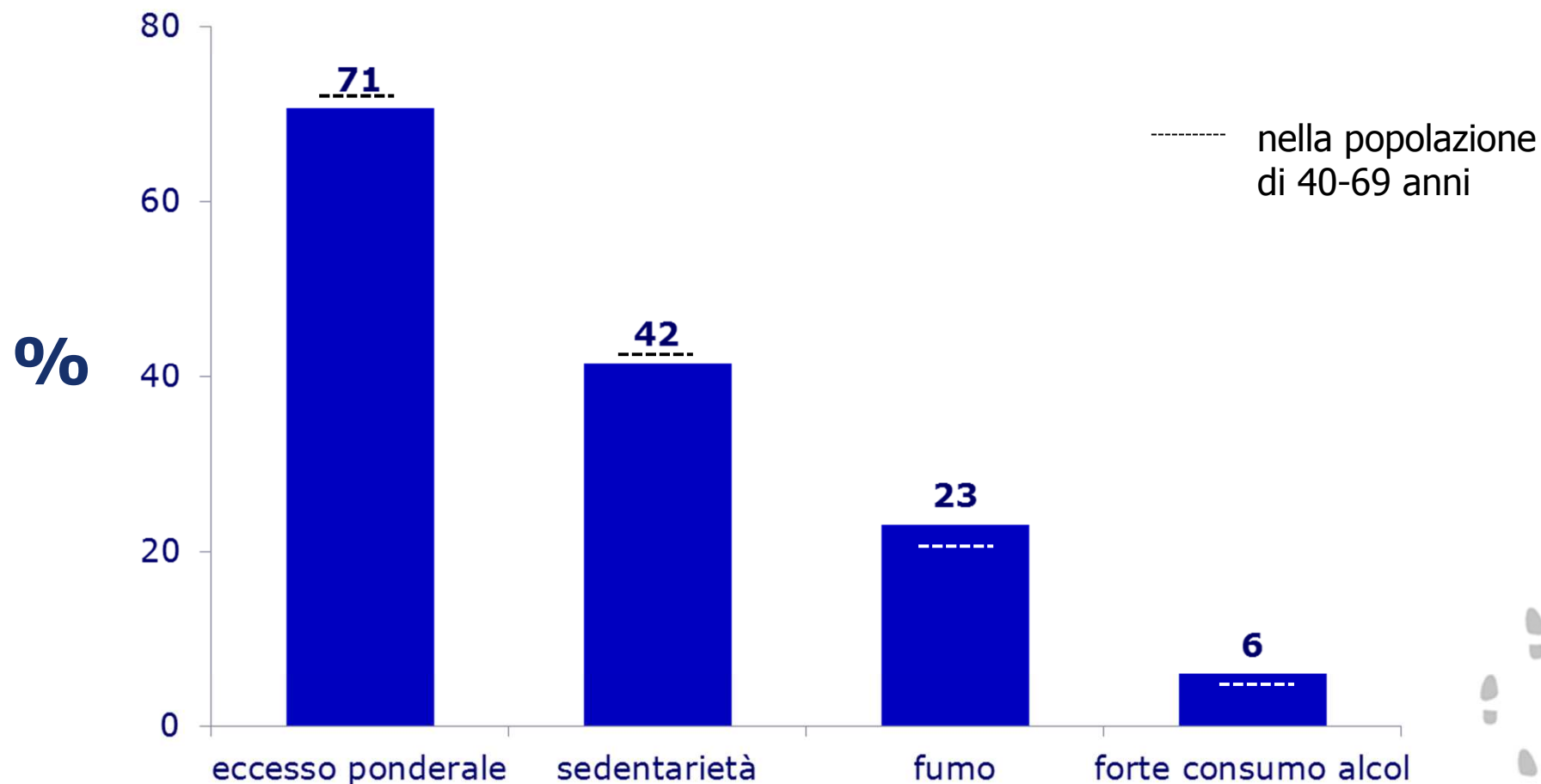
il 39% sia degli ipertesi

il 40% di chi è in eccesso ponderale

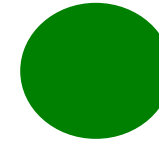
il 35% dei fumatori




Prevalenza (%) di alcune fattori comportamentali di rischio cardiovascolare nei diabetici – *PASSI, Lazio 2007-2010*




Fattori di rischio CV
CLINICI



Fattori di rischio CV
COMPORTAMENTALI



EMPOWERMENT
assistiti



Grazie per l'attenzione

